






MOSONMAGYARÓVÁR



TECHNIKAI INFÓK

 90+45 perc

 10-14 évesek

 papír, csomagolópapír, rajzeszköz, doboz, telefon

ÚTMUTATÓ



Gyűjts!



Tervezz!



Mérd meg!



Képzeld el!



Dolgozz csoportban!



Mondd el a véleményed!



Játssz!

GYERMEK ÉS JÖVŐ

A ti osztálytermeteknek milyen a hangulata? Jó bejárni? Szünetben is jól érzitek magatokat benne? Öröm bent tanulni? Néha apró Néha apró változtatások csodát tesznek a környezetünkkel, és nem is kell hozzájuk sok pénz, csak elhatározás, jó ötletek és egy közösség, egy csapat. Belevágnátok? Ez a sétalap segít nektek abban, hogy közösen kellemesebbé tegyétek az osztálytermeteket.

TEREPSZEMLE



Első lépésként mérjétek fel a terepet! Készítsetek elő egy csomagolópapírt, és az osztály minden tagja írja rá, hogy mit csinálna szívesen a szünetben az osztályteremben.



Ezután beszéljétek meg, hogy van-e lehetőség most erre a tevékenységre! Beszéljétek meg, hogy mit kellene tenni ahhoz, hogy legyen rá lehetőség, és mit tudnátok a szükséges változtatások közül ti magatok is megvalósítani!



A szófelhőt tegyétek ki az osztályteremben a falra dekorációnak. Pl. körbevágthatjátok valamilyen alakúra a papírt, vagy kisebb csoportokban vagy párokban illusztrációkat készíthettek a papíron szereplő tevékenységekhez.

MOSONMAGYARÓVÁR



KÉRDŐÍV

Egyszerű kérdőívvel is felmérhetitek, hogy a közösség min szeretne változtatni. Íme néhány lehetséges kérdés a saját kérdőívetek összeállításához!



***Inkább szereted vagy inkább nem az osztálytermedet?
(1 nem szeretem, 5 nagyon szeretem)***

1 2 3 4 5

***Mennyire fontos számodra, hogy hangulatos legyen az osztályterem?
(1 nem fontos, 5 nagyon fontos)***

1 2 3 4 5

Szívesen töltöd a szünetet az osztályteremben?

1. IGEN
2. NEM
3. NEM TUDOM

Mit mutatnál meg egy másik iskolába járó barátodnak az osztályteremben?

.....
.....
.....

Mit hiányolsz az osztályteremből?

.....
.....
.....

Mit változtatnál meg legszívesebben az osztályteremben? Maximum 3 dolgot írf!

.....
.....
.....

MOSONMAGYARÓVÁR



PROBLÉMAFA => MEGOLDÁSFA

A problémák beazonosításához és a megoldás megtalálásához rajzoljatok egy fát, amelynek a törzse jelképezi a problémát, a fa gyökerei a probléma okait, az ágai pedig a következményeit.



Fogalmazátok meg ezeket, és írjátok fel őket a megfelelő helyre!

Utána rajzoljatok egy ugyanilyen fát, de erre a problémák helyett a megoldásokat írjátok fel, pl. csupaszak, barátságtalanok a falak => kidekoráljuk, és barátságosak lesznek; nincs függöny az ablakokon => veszünk/varrunk, hogy ne tűzzön be a nap, és hangulatosabb legyen a terem; nincs hova tenni a kabátokat/ tornacuccot => csinálunk tárolót stb.



ÖTLETMODELL



A megbeszélés alapján készítsétek el a tervezett változtatás vázlatrajzát! Dolgozzatok csoportban! A vázlatokból rendezetek kiállítást, és szavazzatok, hogy melyik tetszik a legjobban! Azt a konkrét tervet lehet megvalósítani, amelyikre a legtöbben szavaznak.



MOSONMAGYARÓVÁR



BEMUTATÓ



Mutassátok be a tervet az osztálynak és a tanáraitoknak!

A bemutatóra készüljétek fel, hogy el tudjátok mondani, miért fontos nektek/a közösségnek az átalakítás/beavatkozás. Gyűjtsetek minél több érvet mellette és ellene, ehhez használjátok a kérdőív és az előkészítés játékos feladatainak eredményét!



Készítsetek „kölségvetést”, megvalósítási és finanszírozási tervet, vagyis mutassátok be, hogy miből és hogyan fogjátok megvalósítani az átalakítást/beavatkozást!

Mutassátok be a projekt lebonyolításának menetét és a szervezőket, kérjétek a felnőttek segítségét!

MELLETE

ELLENE

.....
.....
.....

.....
.....
.....

MEGVALÓSÍTÁS



Osszátok fel egymás között a feladatokat, legyen mindennek felelőse! Dolgozhattok kisebb csapatokban/párban!



Vegyétek számba, hogy mire van szükség a megvalósításhoz – pl. papír, festék, bútorok, függöny, szőnyeg stb. – és hogy ki mit tud hozni! Ha pénzre van szükség a beszerzéshez, szervezhetek gyűjtést, hogy a szükséges dolgokat megvásárolhassátok.

.....
.....

AVATÓ ÜNNEPSÉG ÉS BIRTOKBA VÉTEL



Ha elkészült a tervezett változtatás, rendezetek ünnepséget az avatásra! Meghívhattok tanárokat, barátokat, szülőket is.

Most ugyan csak a saját osztálytermetek megváltoztatásán gondolkodtatok, de hasonló folyamatot végigjárva akár a folyosót vagy az udvart is megváltoztathatjátok közösségi tervezéssel. Ehhez felvehetetitek a kapcsolatot a KultúrAktív Egyesülettel, lelkes csapatunk közösségi tervezéssel foglalkozó fiatal tájépítészei, építészei boldogan segítenek nektek!



GYERE MÁSKOR IS!

MOSONMAGYARÓVÁR