














TECHNIKAI INFÓK

 csomagolópapír, rajzeszköz, telefon, hangszer

 60-90 perc

 8-12 évesek

ÚTMUTATÓ

-  Figyeld meg!
-  Keresd meg!
-  Tervezz!
-  Képzeld el!
-  Gyűjts!
-  Dolgozz csoportban!
-  Mondd el a véleményed!
-  Játssz!
-  Készíts térképet!

GYERMEK ÉS HANG

Helyfüggetlen sétalap hangokra fókuszálva.
Fedezzétek fel a fületekkel az iskolátok vagy lakóhelyetek környékét!

HANGTÉRKÉP

Rajzoljatok térképet a területről, amit felfedeztek!
Jelöljétek be, hol milyen hangokat hallottatok!
Füleljetek jól, és jegyezzétek fel minél több érdekes zajt, hangot!
Figyeljétek meg a természet hangjait, keressetek állathangokat, jegyezzétek fel az emberek által keltett hangokat is!
**Keressetek olyan részeket, ahol:
csend van / zaj van
természetes / mesterséges hangok uralkodnak**



RÁDIÓSKLUB



HANGulatok

A különböző hangok más-más érzéseket keltenek, vannak megnyugtató, zavaró hangok, vannak hangok, amelyek felpörgetnek, zaklatottá vagy szomorúvá tesznek.



Figyeljétek meg, hogy a környezetetekben milyen hangok vannak, amelyek a hangulatotokat befolyásolják! Melyik zavar titeket, és melyik megnyugtató számotokra? Jelöljétek be ezeket is a hangtérképen!



A filmekben és mesékben a zene nagyon befolyásolja az adott jelenet hangulatát.



Álljatok össze ti is zenélni! Dolgozzatok csapatban! Készítsetek különböző hangulatú zenéket, zörejekkel!

A másik csoport találja ki, hogy milyen hangulatú jelenetet készítettetek! Használhatjátok a saját hangotokat, bármilyen hangkeltő eszközt vagy hangszert! Beszéljétek meg, hogy a hely, ahol vagytok, milyen hangulatú! Készítsetek hozzá közösen hanganyagot és vegyétek fel!

HANGEFFEKTEK



Keressetek egy helyet egy közösen kiválasztott mese vagy film egyik jelenetéhez! Idézzétek fel, hogy milyen hangok hallhatók a jelenetben!

Milyen háttérhangok vannak benne? (Pl: ajtó bezárása, léptek hangja, esőcseppek, szellő susogása)



Mely hangok hallhatók jól, melyek kevésbé?

Mennyire kell hangosan beszélniük a szereplőknek, hogy hallatszódjon a hangjuk?



Próbáljátok utánozni a jelenetben levő hangeffekteket olyan eszközökkel, amiket a környezetben találtok! Játsszátok el a jelenetet a háttérhangokkal együtt!

HANGFELISMERŐ



Dolgozzatok csoportban vagy párban!

Séta közben vegyetek fel különböző hangokat, zajokat!



A csapatok játsszák le egymásnak a hanganyagot! Ismerjétek fel, minek a hangját hallottátok!

A SZOBOR HANGJA



Keressetek egy szobrot vagy emlékművet, amit alaposan megfigyeltek, és utána „megszóllaltatjátok”- saját hangotokkal, hangkeltő eszközökkel (fadarabokkal, kavicsokkal), tapssal, dobogással.

RÁDIÓSKLUB



NYITOTT FÜLEKKEL JÁRVA



Álljatok párba! Az egyikőtöknek legyen bekötve a szeme, a másik vezesse. Találjátok ki a hallott hangokból, zajokból, hogy éppen hol vagytok!

TÉRZENE



Keressetek a környéken változatos helyszíneket (pl. aluljárót, nagy üres teret, fás területet), és énekeljétek el egy dalt! Legyen pár külső megfigyelő is! Melyik helyen hogyan szólt a dal? Hol szólt hangosan vagy tompán, élesen vagy visszhangosan?



Beszélgétek meg, hogy vajon miért? Írjátok be a térképre, hol hogyan szólt a dal!

JÁTSSZ VELÜNK MÁSKOR IS!



RÁDIÓSKLUB