







PLACEMAKING



TECHNIKAI INFÓK

-  aszfaltkréta, 3-5 m gatyagumi összekötve, golyók, kavicsok, labda, ugrókötél, egy köteg spárga vagy fonal, olló
-  60-90 perc
-  10-12 évesek

ÚTMUTATÓ



Dolgozz csoportban!



Játsz!



Mondd el a véleményed!

Emlékeztek a Pál utcai fiúkra? Ők a grundon és az utcán játszottak. De még néhány évtizede is a gyerekek délutánonként „lementek” játszani a házuk környékére. Ugráltak, fogóztak, fociztak és még egy sor játékot játszottak ott, ahol a legjobb helyet találták az adott játékhoz.

Ezen a sétán is ilyen jó helyeket keresünk az utcán – a lakóhelyetek vagy az iskolátok közelében –, ahol kipróbálhattok régi utcai játékokat, például a golyózást, amit a Pál utcai fiúk is játszottak.

UGORJUNK NEKI!




Bemelegítésnek keressetek egy sima felületet a járdán, ahová felrajzolhattok egy ugróiskolát! Lehet olyan helyre is, ahol a járókelők „belebotlanak” – hátha ők is kedvet kapnak hozzá. Csak egy aszfaltkréta és egy kavics kell a játékhoz.



Írjátok le pontokba szedve a játékszabályt! Ugróiskolázzatok!

1.
2.
3.
4.

PLACEMAKING



FELJEBB, GYORSABBAN, CIFRÁZD!



A gumizás a lányok kedvenc játéka volt, de azért fiúk is kipróbálhatják.

Egy kb. 3 méter hosszú, két végén összevarrt gatyagumi kell hozzá.



Egyszerre hárman játsszák: ketten állnak egymással szemben kis terpeszben, ők feszítik ki a gumit. Különböző szinteken (boka, lábszár, térd, derék) megbeszélte szabályok szerint kell ugrálni (gumik közé ugrani, ráugrani, csavarni, áthúzni). Ha valaki ront, a következő jön.

GRUNDJÁTÉKOK



GOLYÓZÁS



“Azt játszottuk, hogy mindenki gurít egy golyót, és akinek a golyója eltalál egy olyan golyót, ami már oda van gurítva, akkor azé az összes golyó. És sorba gurítottuk a golyókat, már volt a falnál vagy tizenöt golyó, és volt közte két üveg is.”
– olvasható Molnár Ferenc A Pál utcai fiúk című regényében.

Keressetek egy üres placcot, jelöljétek ki a golyózáshoz a pályát, és próbáljátok ki!

Szabály: Mindenkinek van három golyója. Készítetek ökölnyi mélyedést a talajba, kb. 1 méterre tőle húzzatok egy vonalat, és egymás után onnan próbáljátok a golyókat a lyukba gurítani. Akinek sikerül, azé a többi golyó. Az nyer, akinek a 3. kör végén a legtöbb golyója van.



SNÚROZÁS



A snúrt eredetileg pénzerméssel játszották, de kipróbálhatjátok kavicsokkal. Ehhez gyűjtsetek lapos kavicsokat. Fejenként három darabot. Húzzatok egymástól 1 méter távolságra krétával két vonalat, az egyik vonalról pöcköljétek a másik vonalra a kavicsot. Akinek sikerül a vonalra pöckölnie, az viszi a kavicsokat.

Néhány grundjáték szabályait itt elolvashatjátok:

<https://pim.hu/archivum/puf/object.06270139-4e9e-4bf5-818f-b2a38e604c8d.ivy.html>

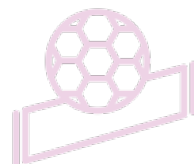
TENGÓ




Keressetek egy védett területet, ahol biztonságosan labdázhattok! A tengó szabályai hasonlóak, mint a pingpongé.



Rajzoljátok fel krétával egy négyosztatú pályát a földre, és lábbal passzolgassátok egymásnak a labdát! Ketten vagy négyen játszhatják.



PLACEMAKING



KÖTELEZÉS

Ugrókötéllel rendezhettek bajnokságot. Ki tud többet ugrani?




Ha beszereztek egy hosszabb (kb. 2 méteres) kötelet, aminek a végén nincsen fogantyú, játszhattok hullámugrálóst is: ketten hullámoztatják a kötelet, a többieknek pedig át kell ugraniuk.



Aki elakad, kiesik.

A pörgetős játékban körbeálltok, egyvalaki középen forog a kötéllal, és minden körben kicsit magasabbra emeli. A körben állóknak át kell ugraniuk a kötélt felett, aki elakad, kiesik.



ÜCSÖRGŐS JÁTÉKOK



Ha elfáradtatok, keressetek egy helyet, ahol leülhettek, és levezetésként rendeztetek kő-papír-olló bajnokságot.




Ha visztek magatokkal spárgát, amit előzőleg kb. 1,5 méteres darabokra vágatok, és minden darab két végét összekötöttétek, akkor játszhattok áthúzásos madzagos játékot. Az egyikőtök a két kezén az ujjaira feszíti a madzagot, és a másiknak át kell vennie, anélkül, hogy összegubancolódna a madzag.



Ti milyen utcai játékokat ismertek és szerettek?

Keressetek hozzá megfelelő helyet, és játsszatok!

Kérdezzétek meg a szüleiteket, nagyszüleiteket, hogy miket játszottak gyerekkorukban!



JÁTSSZ VELÜNK MÁSKOR IS!



PLACEMAKING