




VIZAFOGÓ TAGÓVODA



TECHNIKAI INFÓK

Íróeszköz, szatyor kincseknek

45 perc

6-8 évesek

ÚTMUTATÓ

Mérd meg!

Keresd meg!

Gyűjts!

Játssz!

Tervezz!

ITT JÁRUNK

Sétánk a Viza utca és a Vizafogó sétány kereszteződésétől vezet a Vizafogó Tagóvodáig, hogy felfedezzük a környéket. A zöldterületeket az itt lakók ötleteit is figyelembe véve újíttották meg 2015-ben. Az óvodát az Archikon építésziroda tervei alapján bővítették 2019-ben.



Keress egy utcatáblát, és olvasd le róla a városrész nevét!



A séta során gyűjtsd össze, mi kapta még ugyanezt a nevet!
Honnan ered a név?

A viza hatalmasra növő halfaj, akár 7-8 méteresre és több száz kilogrammra is megnőhet. Vándorló halként régen a Fekete-tengerből Budapestig, sőt akár Bécsig is felúszott a Dunán, és itt halászták. Mára eltűnt a folyó budapesti szakaszáról, mert a folyószabályozás miatt nem tud eddig felúszni, és a túlhalászás miatt a természetes állomány csökkent.



Indulj vizahalászatra a sétányon és a parkban! Felismerheted a vizát hosszú orráról és bajszerűen élénk, figyeld az utcabútorokat, burkolatokat, táblákat! Írd össze a lelőhelyeket! Keresd meg, hol tudsz egyszerre sokat fogni, hol csak egyet-egyet!



Egy halász számára fontos a hal mérete is, mérd le a vizákat, ebben segít a mérőszalag a lap szélén!

VIZALELŐHELY

MÉRET

MENNYISÉG

HOGYAN KÉSZÜLT?

(RAJZ, FOTÓ, DOMBORMŰ, KIVÁGÁS STB.)

.....

.....

.....

.....

.....

.....

.....

.....

.....


.....

.....

.....

1 CM

VIZAFOGÓ TAGÓVODA



Az egykori vizes, zombékos területen ma panelházak, sétányok, parkok húzódnak, mégis többféle formában találhatsz itt vizet.



Keresd meg, hol tudsz vizet inni, hol tudsz vele játszani, hol tudsz benne gyönyörködni! **Rajzolj térképet, és jelöld be!**



A parkban gyűjts természeti kincseket!

(kavicsot, botokat, terméseket, ősszel még mogyorót is találhatsz)

VIZAOVI

Az óvoda bejárata előtt álljatok meg, és kukucskálgatok be az épületbe!

Mi van odabent?

Képzeld, az ovi csoportjait magyar halfajokról nevezték el. Nézd, itt úszik néhány!

K E E S K E K C S E P
Z Á R Á E G N P
S Z G Z O O N P
B O D R K A T Y

Ha óvodásként kishalnak képzeled magad, hol éreznéd jól magad?



BÉKÉSEN CSORDOGÁLÓ KIS PATAK



LASSÚ, NAGY FOLYÓ



GYORS SODRÁSÚ HEGYI PATAK,
SOK ZÚGÓVAL, VÍZESÉSEL




SIMA TÜKRŰ TÓ

Nézz be oldalról az ovi udvarára!

Látsz vizes játékokat? Melyiket próbálnád ki szívesen?

VIZAFOGÓ TAGÓVODA




VIZAFOGÓCSKA



A vizákat többféle módon fogták meg. A folyót egy halászeszközzel elrekesztették, amelynek többféle neve volt (szegye/ szügye/ cége), ezen fennakadtak a halak. Vagy úgy fogták ki őket, hogy 150-200 horgot erősítettek egy kötélre.

Jelöljétek ki egy hosszúkás területet a parkban!

Az egyik vége a Fekete-tenger, innen indulnak a vizák a másik végébe, Budapestre. A kettő közötti sáv lesz a halászat helyszíne, ahol a halász, vagyis a fogó, elkaphatja az átúszó halakat, de csak a sávon belül. Akinek sikerül átfutnia az egyik oldalról a másikra, anélkül, hogy a fogó megérinti, az megmenekült. Akit elkap, az beáll halásznak, és segít az átúszó vizákat kifogni. A játék vége, ha az összes vizát kifogták.



Most már ti is kiérdemeltétek a vizafogó nevet!

VIZAFOGADÓ



A viza vándorló hal, ő nem járhatott volna óvodába, iskolába egy helyen. De pihenésre neki is szüksége van.

Készítsetek a gyűjtött kincsekből pihenőhelyet a vizák számára a játszótéren!

Dolgozhattok párban és csapatban is!

GYERE MÁSKOR IS!



VIZAFOGÓ TAGÓVODA